

PetTec

Plush Pet Toy  
Sammy Sparrow **MINI**





## JETZT GEHTS LOS...

Vielen Dank, dass Sie sich für unser Haustier-Spielzeug entschieden haben. Mit dem PetTec Plush Pet Toy ist ihr Liebling immer beschäftigt.

## Wichtige Sicherheitshinweise

LESEN SIE ALLE ANWEISUNGEN UND WARNHINWEISE IN DIESER BEDIENUNGSANLEITUNG, BEVOR SIE DAS PLUSH PET TOY VERWENDEN.

1. Bitte tauchen Sie das Plush Toy nicht unter Wasser und durchnässen Sie das Plush Toy nicht, wenn die Elektronik sich im Plush Toy befindet.
2. Tauchen Sie das Gerät auch nicht in andere Flüssigkeiten. Der Mechanismus, der das Spielzeug in Bewegung setzt, ist nicht wasserdicht. Wenn das Spielzeug ins Wasser fällt, wird die Elektronik beschädigt.
3. Entnehmen Sie die Elektronik aus dem Plush Toy bevor Sie es reinigen.
4. Stecken Sie das Plush Toy nicht in die Mikrowelle oder in einen Ofen. Setzen Sie das Plush Toy nicht hohen Temperaturen aus.
5. Setzen Sie das Gerät keinen heißen Quellen wie Feuer oder längerer direkter Sonneneinstrahlung aus.
6. Das Plush Toy ist als Spielzeug für Katzen konzipiert! Für eine anderweitige Nutzung ist das Plush Toy nicht gedacht.
7. Stellen Sie den Gebrauch des Produktes ein, wenn der Akku anfängt zu riechen oder zu qualmen.
8. Wenden Sie bei jeglicher Fehlfunktion direkt an unseren Kundenservice.
9. Das Spielzeug ist nur für den Gebrauch in Innenräumen vorgesehen. Wenn Sie es draußen lassen, kann es zu einer Befeuchtung und Beschädigung des Mechanismus führen.
10. Zwar handelt es sich primär um ein Spielzeug für ihr Haustier, seien Sie sich stets der Aufsichtspflicht gegenüber Ihrem Kind bewusst.

11. Bitte vergessen Sie nicht, dass es sich beim PetTec Plush Toy um Spielzeug handelt und dieses nicht für den Umgang mit echten Säuglingen und Kleinkindern geeignet ist.
12. Bei Bedarf kann das Plush Toy mit einem feuchten (nicht nassen) Tuch gereinigt werden. Bitte baden Sie das PetTec Plush Toy nicht. Und sollten Sie das PetTec Plush Toy einmal waschen, dann entfernen Sie zuvor die Elektronik aus dem Plüschtier.



## Hinweise zum eingebauten Akku

1. Für volle Leistungsfähigkeit und maximale Betriebszeit des Produkts empfehlen wir den integrierten Akku komplett aufzuladen.
2. Verwenden Sie nur den von uns verbauten Akku und schrauben Sie die Elektronik nicht selbstständig auf.
3. Der Elektronik im Plush Toy ist nur von Erwachsenen zu entnehmen und wieder einzusetzen.
4. Wenn das Spielzeug längere Zeit nicht benutzt wird, schieben Sie den Schalter auf die „OFF“ Position, um die Akku-Lebensdauer zu erhöhen.
5. Sollte etwas Feuchtigkeit in die Elektronik eingedrungen sein, bitte mit einem Tuch trocknen.
6. Das Wiederaufladen integrierter Akkus darf nur unter Aufsicht von Erwachsenen durchgeführt werden.
7. Die Elektronik nicht ins Feuer werfen, da sie auslaufen oder explodieren können. Bitte die Elektronik auch fernhalten von Hitzequellen wie Backöfen oder einem Herd.

### Batteriehinweis



Da uns die Sicherheit unserer Kunden ein besonderes Anliegen ist, möchten wir Sie darauf hinweisen, dass dieser Artikel akkubetrieben ist. Bitte den Artikel regelmäßig auf Beschädigungen kontrollieren und gegebenenfalls ersetzen. Den beschädigten Artikel außerhalb der Reichweite von Kindern aufbewahren. Stellen Sie immer sicher, dass die Elektronik des Plush Toys nicht zugänglich sind!



## TECHNISCHE DATEN

Name	Plush Pet Toy
Modell	Sammy Sparrow MINI
Größe	150 x 130 x 100 mm
Gewicht	54 g
Akku	Lithium-Ion / 300mAh / 5V
Inhalt	Spielzeug, Micro-USB Kabel, 2x Katzenminze, Anleitung

## Aufladen

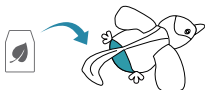
- Das Spielzeug ist in einer Stunde vollständig aufgeladen
- Eine Ladung reicht für 280 Tanzzyklen
-  Aufladen  Vollständig aufgeladen

## KATZENMINZE

- Verwenden Sie nur Katzenminze, die in einem porösen Beutel verpackt ist, z. B. in einem Teebeutel (2 Beutel liegen bei)
- Katzenminze-Beutel in den mitgelieferten Beutel einlegen und mit dem Klettverschluss verschließen.



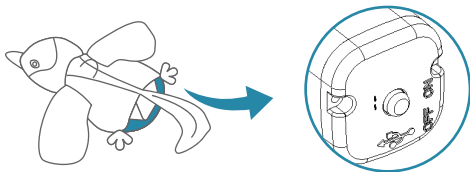
**WICHTIG: Verwenden Sie keine lose Katzenminze, da dies den Mechanismus beschädigen kann.**



## BENUTZUNG DES SPIELZEUGS



- Öffnen Sie den Papagei (Klettverschluss auseinanderziehen).
- Laden Sie den Papagei mit dem mitgelieferten Micro-USB-Ladekabel vollständig auf, bis die LED grün leuchtet.
- Stecken Sie die Katzenminze in den Beutel an der Seite, schieben Sie den Schalter auf die Position ON und schließen Sie die Öffnung.
- Das Spielzeug ist mit einem integrierten Sensor ausgestattet der auf Berührungen reagiert! Erkennt der Sensor eine Berührung, so fangen die Flügel an zu schlagen und der Papagei beginnt gleichzeitig zu krächzen.
- Sie müssen das Spielzeug nicht ausschalten, es sei denn, Sie möchten nicht, dass es sich bei Berührung bewegt. Das Spielzeug geht in den Schlafmodus, sobald es nicht mehr berührt wird.





## SO FUNKTIONIERT EIN BEWEGUNGSABLAUF

**17-18 Sek.** Ein Bewegungsablauf dauert 17-18 Sekunden!

**20 Sek.** Dann erfolgt eine 20 sekündige Pause  
(Spielzeug ist im Energyspar-Modus)

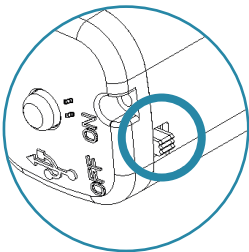
**5 Sek.** Anschließend erfolgt wieder ein automatischer Bewegungsab-  
lauf für 5 Sekunden, um das Interesse des Tieres zu wecken

... Dann setzt der Standby-Modus ein bis das Spielzeug berührt wird

Diese Programmierung sorgt für langanhaltenden Spaß ohne das Tier zu stressen oder zu überfordern. Auch sie merken dann schnell, ob das Tier noch spielen will oder ob Sie das Spielzeug lieber abschalten sollten.

## SPIELZEUG UND TON AN- UND AUSSCHALTEN

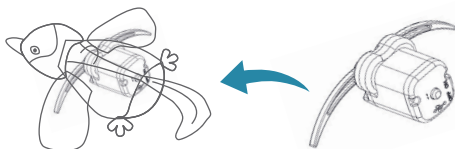
- Wenn Sie das Spielzeug in Betrieb nehmen ist der Ton angeschaltet.
- Wenn Sie das Spielzeug aus- und wieder anschalten, dann bleibt der Ton ausgeschaltet und nur die Bewegungsmotoren sind aktiv.
- Schaltet Sie das Spielzeug nun erneut aus und an, sind Bewegung mit Ton wieder aktiv wieder da.



# REINIGEN DES SPIELZEUGS



- Öffnen Sie den Papagei (Klettverschluss auseinanderziehen).
- Entnehmen Sie die Mechanik vorsichtig und achten darauf, dass die zwei Flügelteile nicht abgeknickt werden.
- Nun können Sie das Plüschtier reinigen, oder bei stärkerer Verschmutzung auch von Hand waschen.
- Bitte setzen Sie die Mechanik erst wieder ein, wenn das Plüschtier vollständig (innen und außen!) getrocknet ist.





## KUNDENSERVICE

### Konformitätserklärung

Hiermit erklärt die Stage10 GmbH, dass der in dieser Bedienungsanleitung beschriebene Plush Pet Toy der Richtlinie 2014/53/EU entspricht. Der vollständige Text der EU-Konformitätserklärung ist unter der folgenden Internetadresse verfügbar:



<https://support.pettec.de/hc/de>



**Konformitätserklärung** (siehe Kapitel »Konformitätserklärung«): Mit diesem Symbol gekennzeichnete Produkte erfüllen alle anzuwendenden Gemeinschaftsvorschriften des Europäischen Wirtschaftsraums.

## HERSTELLERINFORMATION UND SERVICE

Wenn Sie Rückfragen zum Plush Pet Toy haben oder falls Probleme bei der Bedienung auftreten, wenden Sie sich zunächst per E-Mail an folgende Stelle: [info@PetTec.de](mailto:info@PetTec.de)

PetTec® ist eine Marke der  
Stage10 GmbH  
Leipziger Platz 9  
10117 Berlin  
[www.PetTec.com](http://www.PetTec.com)

Weitere Informationen zu unseren Produkten, Fehlerbehebung sowie hilfreiche Tipps finden Sie unter:  
**[support.PetTec.de](https://support.PetTec.de)**



# ENTSORGUNG



## Verpackung entsorgen

Entsorgen Sie die Verpackung sortenrein:

- Pappe und Karton zum Altpapier
- Folien in die Wertstoffsammlung



## Gerät entsorgen

Anwendbar in der Europäischen Union und anderen europäischen Staaten mit Systemen zur getrennten Sammlung von Wertstoffen.



**Entsorgung nach WEEE (Richtlinie über Elektro - und Elektronik -Altgeräte):** Alle Produkte, die mit dem Symbol „durchgestrichene Mülltonne“ gekennzeichnet sind, dürfen nicht zum Hausmüll gegeben werden. Sie müssen getrennt gesammelt werden. Die Kommunen haben hierzu Sammelstellen eingerichtet, an denen Altgeräte aus privaten Haushalten kostenfrei entgegengenommen werden. Bei unsachgemäßer Entsorgung können gefährliche Stoffe aus Elektro- und Elektronikgeräten in die Umwelt gelangen.



## Altgeräte dürfen nicht in den Hausmüll!

Sollte Ihr Plush Pet Toy einmal nicht mehr benutzt werden können, so ist jeder Verbraucher gesetzlich verpflichtet, Altgeräte getrennt vom Hausmüll, z. B. bei einer Sammelstelle seiner Gemeinde/seines Stadtteils, abzugeben. Damit wird gewährleistet, dass Altgeräte fachgerecht verwertet und negative Auswirkungen auf die Umwelt vermieden werden. Deswegen sind Elektrogeräte mit dem hier abgebildeten Symbol gekennzeichnet.

# PetTec

## Plush Pet Toy Sammy Sparrow **MINI**

**PetTec® ist eine Marke  
der Stage10 GmbH**

Leipziger Platz 9  
10117 Berlin  
Deutschland

[www.PetTec.com](http://www.PetTec.com)

**PetTec®  
Plush Pet Toy Sparrow Mini  
Artikel-Nr. 16379**

