


PetTec

Swifty Racer



LOVE
YOUR **PET**



JETZT GEHTS LOS...

Vielen Dank, dass Sie sich für unser Haustier-Spielzeug entschieden haben. Mit dem PetTec Pet Toy Swifty Racer ist ihr Liebling immer beschäftigt.

Wichtige Sicherheitshinweise

LESEN SIE ALLE ANWEISUNGEN UND WARNHINWEISE IN DIESER BEDIENUNGSANLEITUNG, BEVOR SIE DAS PET TOY VERWENDEN.

1. Bitte tauchen Sie das Pet Toy nicht unter Wasser und durchnässen Sie es nicht.
2. Tauchen Sie das Gerät auch nicht in andere Flüssigkeiten. Der Mechanismus, der das Spielzeug in Bewegung setzt, ist nicht wasserdicht. Wenn das Spielzeug ins Wasser fällt, wird die Elektronik beschädigt.
3. Stecken Sie das Pet Toy nicht in die Mikrowelle oder in einen Ofen. Setzen Sie das Pet Toy nicht hohen Temperaturen aus.
4. Setzen Sie das Gerät keinen heißen Quellen wie Feuer oder längerer direkter Sonneneinstrahlung aus.
5. Das Pet Toy ist als Spielzeug für Katzen konzipiert! Für eine anderweitige Nutzung ist das Plush Toy nicht gedacht.
6. Stellen Sie den Gebrauch des Produktes ein, wenn der Akku anfängt zu riechen oder zu qualmen.
7. Wenden Sie bei jeglicher Fehlfunktion direkt an unseren Kundenservice.
8. Das Spielzeug ist nur für den Gebrauch in Innenräumen vorgesehen. Wenn Sie es draußen lassen, kann es zu einer

- Befeuchtung und Beschädigung des Mechanismus führen.
9. Zwar handelt es sich primär um ein Spielzeug für ihr Haustier, seien Sie sich stets der Aufsichtspflicht gegenüber Ihrem Kind bewusst.
 10. Bitte vergessen Sie nicht, dass es sich bei dem Pet Toy um Spielzeug handelt und dieses nicht für den Umgang mit echten Säuglingen und Kleinkindern geeignet ist.
 11. Bei Bedarf kann das Pet Toy mit einem feuchten (nicht nassen) Tuch gereinigt werden. Bitte baden Sie das Pet Toy nicht.

Hinweise zum eingebauten Akku

1. Für volle Leistungsfähigkeit und maximale Betriebszeit des Produkts empfehlen wir den integrierten Akku komplett aufzuladen.
2. Verwenden Sie nur den von uns verbauten Akku und schrauben Sie die Elektronik nicht selbstständig auf.
3. Wenn das Spielzeug längere Zeit nicht benutzt wird, schalten Sie das Gerät, um die Akku-Lebensdauer zu erhöhen.
4. Sollte etwas Feuchtigkeit in die Elektronik eingedrungen sein, bitte mit einem Tuch trocknen.
5. Das Wiederaufladen integrierter Akkus darf nur unter Aufsicht von Erwachsenen durchgeführt werden.
6. Die Elektronik nicht ins Feuer werfen, da sie auslaufen oder explodieren können. Bitte die Elektronik auch fernhalten von Hitzequellen wie Backöfen oder einem Herd.



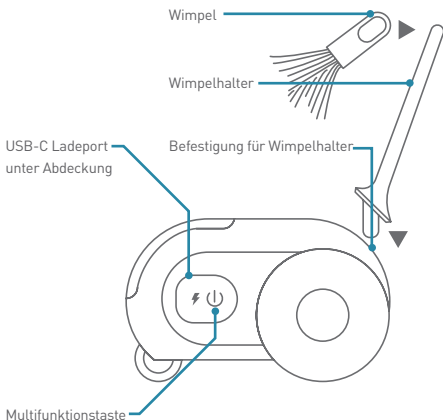
Batteriehinweis

Da uns die Sicherheit unserer Kunden ein besonderes Anliegen ist, möchten wir Sie darauf hinweisen, dass dieser Artikel akkubetrieben ist. Bitte den Artikel regelmäßig auf Beschädigungen kontrollieren und gegebenenfalls ersetzen. Den beschädigten Artikel außerhalb der Reichweite von Kindern aufbewahren. Stellen Sie immer sicher, dass die Elektronik des Pet Toys nicht zugänglich sind!

PACKUNGSGEHALT

- Spielzeugfahrzeug für Katzen
„Swiftly Racer“
- Fernbedienung
- USB-C Kabel
- Wimpelhalter
- Wimpel

ÜBERSICHT I Seitenansicht



Multifunktionstaste

Kurzes Drücken: Schaltet das Gerät ein oder aus

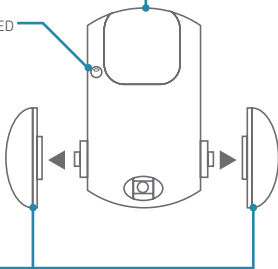
Langes Drücken: Wechseln zwischen zwei Modis



ÜBERSICHT II Frontalansicht

Infrarotsensor
hinter Abdeckung

Status LED



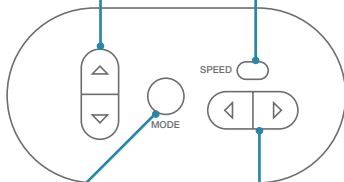
Räder
können abgenommen und gereinigt werden

ÜBERSICHT III Fernbedienung



Steuerung:
Vor und zurück

Speed
Erhöht das Tempo



Modus




Drücken: Versetzt das Spielzeug in den autonomen Modus

Erneutes Drücken: Kehrt in den Fernbedienungsmodus zurück

Steuerung:
Links und Rechts



STATUS LED auf Vorderseite

-  **Blaues Blinken:** Spielzeug wird geladen.
-  **Grünes Leuchten:** Vollständig geladen.
-  **Rotes Blinken während der Nutzung:** Akku schwach. Bitte bei Gelegenheit aufladen

TECHNISCHE DATEN

| | |
|-------|------------------|
| Farbe | Weiß/Grau/Türkis |
|-------|------------------|

| | |
|------|----------------|
| Maße | 74 x 67x 44 mm |
|------|----------------|

| | |
|---------|------|
| Gewicht | 95 g |
|---------|------|

| | |
|----------|---------------|
| Material | ABS / Silikon |
|----------|---------------|

| | |
|----------|----------------|
| Akku Typ | 5 V/1 A Li-Ion |
|----------|----------------|

| | |
|----------------|---------|
| Akku Kapazität | 300 mAh |
|----------------|---------|

INBETRIEBNAHME



1. Lade das Gerät **vollständig** auf (Dauer 2-4h)
2. Befestige das mitgelieferte Zubehör an dem Gerät. Dies ist sinnvoll um die Balance des Spielzeugs zu erreichen und dient als visueller Reiz für die Katze.
3. Kurzes Drücken der **Multifunktionstaste**, um ein-/auszuschalten.
4. Langes Drücken der **Multifunktionstaste**, um den Modus zu wechseln

BETRIEBSVARIANTEN


Können mit der Multifunktionstaste auf dem Gerät aktiviert werden.

a. Standardvariante (LED leuchtet für 3 Sekunden grün),

Gerät geht nach 5min in den Ruhemodus (egal ob Tier damit spielt oder nicht)

b. Smart-Variante (LED leuchtet für 3 Sekunden blau)

Gerät geht nach 5min ohne Interaktion in den Ruhemodus, bei Interaktion reaktiviert sich das Gerät

Wenn die LED  im Gerät anfängt schnell rot zu blinken, dann ist der Akku schwach und muss aufgeladen werden

Wenn das Gerät langsamer als gewöhnlich fährt, dann reinige bitte das Gerät und entferne dafür die Räder (siehe Übersicht II)



SPIELMODI

Können mit der Mode-Taste auf der Fernbedienung aktiviert werden.

Remote Modus:

Nach Einschalten eine beliebige Richtungstaste drücken, damit das Gerät in die entsprechende Richtung fährt

Autonomer Modus:

Entweder auf die Mode-Taste drücken oder nach 30 Sekunden nach dem letzten Drücken einer Taste

FEATURES



Infrarotsensor

Durch den Infrarotsensor weicht das Gerät Hindernissen aus



Fernbedienung

Das Gerät kann autonom fahren oder ganz einfach per Fernbedienung gesteuert werden



Smart Modus

Im Smart Modus reagiert das Gerät auf die Interaktion von Katzen



Eingebauter Akku

Der eingebaute Li-Ion-Akku ermöglicht langes spielen, bevor das Spielzeug wieder aufgeladen wird.

KUNDENSERVICE



Konformitätserklärung

Hiermit erklärt die Stage10 GmbH, dass der in dieser Bedienungsanleitung beschriebene Pet Toy der Richtlinie 2014/53/EU entspricht. Der vollständige Text der EU-Konformitätserklärung ist unter der folgenden Internetadresse verfügbar:



<https://support.pettec.de/hc/de>



Konformitätserklärung (siehe Kapitel »Konformitätserklärung«): Mit diesem Symbol gekennzeichnete Produkte erfüllen alle anzuwendenden Gemeinschaftsvorschriften des Europäischen Wirtschaftsraums.

HERSTELLERINFORMATION UND SERVICE

Wenn Sie Rückfragen zum Plush Pet Toy haben oder falls Probleme bei der Bedienung auftreten, wenden Sie sich zunächst per E-Mail an folgende Stelle: info@PetTec.de

PetTec® ist eine Marke der

Stage10 GmbH, Oranienburger Str. 45, 10117 Berlin, www.PetTec.com

Weitere Informationen zu unseren Produkten, Fehlerbehebung sowie hilfreiche Tipps finden Sie unter:

support.PetTec.de

ENTSORGUNG



Verpackung entsorgen

Entsorgen Sie die Verpackung sortenrein:

- Pappe und Karton zum Altpapier
- Folien in die Wertstoffsammlung



Gerät entsorgen

Anwendbar in der Europäischen Union und anderen europäischen Staaten mit Systemen zur getrennten Sammlung von Wertstoffen.



Entsorgung nach WEEE (Richtlinie über Elektro- und Elektronik -Altgeräte): Alle Produkte, die mit dem Symbol „durchgestrichene Mülltonne“ gekennzeichnet sind, dürfen nicht zum Hausmüll gegeben werden. Sie müssen getrennt gesammelt werden. Die Kommunen haben hierzu Sammelstellen einge-

richtet, an denen Altgeräte aus privaten Haushalten kostenfrei entgegengenommen werden. Bei unsachgemäßer Entsorgung können gefährliche Stoffe aus Elektro- und Elektronikgeräten in die Umwelt gelangen.



Altgeräte dürfen nicht in den Hausmüll!

Sollte Ihr Pet Toy einmal nicht mehr benutzt werden können, so ist jeder Verbraucher gesetzlich verpflichtet, Altgeräte getrennt vom Hausmüll, z. B. bei einer Sammelstelle seiner Gemeinde/seines Stadtteils, abzugeben. Damit wird gewährleistet, dass Altgeräte fachgerecht verwertet und negative Auswirkungen auf die Umwelt vermieden werden. Deswegen sind Elektrogeräte mit dem hier abgebildeten Symbol gekennzeichnet.

PetTec

Swiftly Racer

PetTec Toy „Swiftly Racer“

Art No. 16372

WEBSITE & SHOP

www.PetTec.com

**INFOS, MANUALS &
SUPPORT**

support.PetTec.de

PetTec® ist eine Marke
der Stage10 GmbH
Oranienburger Str. 45
10117 Berlin
Germany

Made in China

