


PetTec

Laser Toy



LOVE
YOUR PET



JETZT GEHTS LOS...

Vielen Dank, dass Sie sich für unser Haustier-Spielzeug entschieden haben. Mit dem PetTec Toy Laser Toy ist ihr Liebling immer beschäftigt.

Wichtige Sicherheitshinweise

LESEN SIE ALLE ANWEISUNGEN UND WARNHINWEISE IN DIESER BEDIENUNGSANLEITUNG, BEVOR SIE DAS PET TOY VERWENDEN.

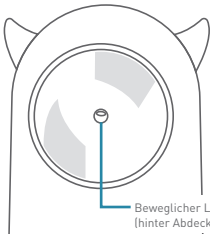
1. Klasse 1 Laser – Nicht in den Strahl blicken. Dieses Spielzeug enthält einen Laser der Klasse 1. Direkter Blick in den Laserstrahl kann zu Augenschäden führen. Nur unter Aufsicht von Erwachsenen verwenden.
2. Bitte tauchen Sie das Pet Toy nicht unter Wasser und durchnässen Sie es nicht.
3. Tauchen Sie das Gerät auch nicht in andere Flüssigkeiten. Der Mechanismus, der das Spielzeug in Bewegung setzt, ist nicht wasserdicht. Wenn das Spielzeug ins Wasser fällt, wird die Elektronik beschädigt.



4. Stecken Sie das Pet Toy nicht in die Mikrowelle oder in einen Ofen. Setzen Sie das Pet Toy nicht hohen Temperaturen aus.
5. Setzen Sie das Gerät keinen heißen Quellen wie Feuer oder längerer direkter Sonneneinstrahlung aus.
6. Das Pet Toy ist als Spielzeug für Katzen konzipiert! Für eine anderweitige Nutzung ist das Plush Toy nicht gedacht.
7. Stellen Sie den Gebrauch des Produktes ein, wenn der Akku anfängt zu riechen oder zu qualmen.
8. Wenden Sie bei jeglicher Fehlfunktion direkt an unseren Kundenservice.
9. Das Spielzeug ist nur für den Gebrauch in Innenräumen vorgesehen. Wenn Sie es draußen verwenden, kann es zu einer Befeuchtung und Beschädigung des Mechanismus führen.
10. Zwar handelt es sich primär um ein Spielzeug für ihr Haustier, seien Sie sich stets der Aufsichtspflicht gegenüber Ihrem Kind bewusst.
11. Bitte vergessen Sie nicht, dass es sich bei dem Pet Toy um Spielzeug handelt und dieses nicht für den Umgang mit echten Säuglingen und Kleinkindern geeignet ist.
12. Bei Bedarf kann das Pet Toy mit einem feuchten (nicht nassen) Tuch gereinigt werden. Bitte baden Sie das Pet Toy nicht.



ÜBERSICHT I Frontansicht oben



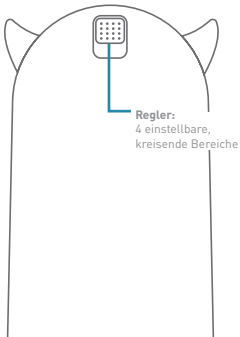
Beweglicher Laser Pointer
(hinter Abdeckung)

PACKUNGSGEHALT

- Laser Toy
- Micro-USB Ladekabel
- Diese Anleitung

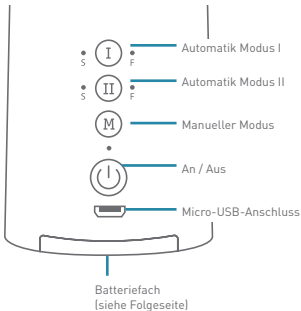


ÜBERSICHT II Rückansicht oben



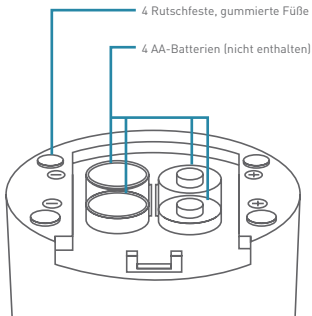


ÜBERSICHT III Rückansicht unten







ÜBERSICHT IV Batteriefach







MODI Beschreibung

Modus I (oberer Knopf)

- Der Laser Pointer ist für 10min aktiv, anschließend schaltet er automatisch ab.
- **Submodus S** (LED  links) :
erster Klick langsamer Modus
- **Submodus F** (LED  rechts):
zweiter Klick F Schneller Modus

Modus II (mittlerer Knopf)

- Der Laser Pointer ist alle 2h für 10min aktiv, nach 12h schaltet er automatisch ab.
- **Submodus S** (LED  links) :
erster Klick langsamer Modus
- **Submodus F** (LED  rechts):
zweiter Klick F Schneller Modus

Modus M (unterer Knopf)

- Der Laser Pointer ist nach Knopfdruck für 20 Minuten aktiv.



NETZBETRIEB

Verbinde das Pet Toy mit dem Micro-USB-Kabel und einem USB-Netzteil (nicht mitgeliefert).

Der Netzbetrieb ist unabhängig vom Batteriebetrieb; aufladbare Batterien werden NICHT aufgeladen.

BATTERIEBETRIEB

Trenne das Pet Toy vom Micro-USB-Kabel und ergänze 4 AA-Batterien (nicht mitgeliefert) in den Batterieschacht unten am Gerät.

Das Pet Toy kann nun autonom im ganzen Wohnbereich genutzt werden.



TECHNISCHE DATEN

Modi	3 (2 x automatisch, 1x manuell)
Spieldauer	Bis zu 12h
Laserklasse	Klasse 1 (DIN EN 60825-1 : 2001-11)
Farbe	Weiß
Maße	180 x 65 x 65 mm
Gewicht	180 g
Material	ABS
Benötigte Batterien	4x AA (nicht mitgeliefert)
Netzstrom	Via Micro-USB-Kabel



FEATURES



Für Katzen

Das Pet Toy ist für Katzen als Spielzeug zur Beschäftigung im Innenbereich konzipiert



Laser Pointer Beschäftigung

Das Pet Toy beschäftigt die Katze mit einem Klasse-2-Laser-Pointer.



Einstellbare Projektionswinkel

Die Projektionswinkel sind einstellbar, um unerwünschte Reflexionen zu vermeiden.



Unregelmäßige Bewegungen

Der Laser Pointer bewegt sich unregelmäßig, so dass die Katze dauerhaft beschäftigt bleibt.



Unabhängig vom Stromnetz

Das Pet Toy kann mit 4x AA Batterien unabhängig vom Stromnetz betrieben und frei im Wohnbereich aufgestellt werden.

KUNDENSERVICE



Konformitätserklärung

Hiermit erklärt die Stage10 GmbH, dass der in dieser Bedienungsanleitung beschriebene Pet Toy der Richtlinie 2014/53/EU entspricht. Der vollständige Text der EU-Konformitätserklärung ist unter der folgenden Internetadresse verfügbar:



<https://support.pettec.de/hc/de>



Konformitätserklärung (siehe Kapitel »Konformitätserklärung«): Mit diesem Symbol gekennzeichnete Produkte erfüllen alle anzuwendenden Gemeinschaftsvorschriften des Europäischen Wirtschaftsraums.



HERSTELLERINFORMATION UND SERVICE

Wenn Sie Rückfragen zum Pet Toy haben oder falls Probleme bei der Bedienung auftreten, wenden Sie sich zunächst per E-Mail an folgende Stelle: info@PetTec.de

PetTec[®] ist eine Marke der
Stage10 GmbH, Oranienburger Str. 45, 10117 Berlin, www.PetTec.com

Weitere Informationen zu unseren Produkten, Fehlerbehebung sowie hilfreiche Tipps finden Sie unter:
support.PetTec.de

ENTSORGUNG



Verpackung entsorgen

Entsorgen Sie die Verpackung sortenrein:

- Pappe und Karton zum Altpapier
- Folien in die Wertstoffsammlung



Gerät entsorgen

Anwendbar in der Europäischen Union und anderen europäischen Staaten mit Systemen zur getrennten Sammlung von Wertstoffen.

Entsorgung nach WEEE (Richtlinie über Elektro- und Elektronik-Altgeräte): Alle Produkte, die mit dem Symbol „durchgestrichene Mülltonne“ gekennzeichnet sind, dürfen nicht zum Hausmüll



gegeben werden. Sie müssen getrennt gesammelt werden. Die Kommunen haben hierzu Sammelstellen eingerichtet, an denen Altgeräte aus privaten Haushalten kostenfrei entgegengenommen werden. Bei unsachgemäßer Entsorgung können gefährliche Stoffe aus Elektro- und Elektronikgeräten in die Umwelt gelangen.



Altgeräte dürfen nicht in den Hausmüll!

Sollte Ihr Pet Toy einmal nicht mehr benutzt werden können, so ist jeder Verbraucher gesetzlich verpflichtet, Altgeräte getrennt vom Hausmüll, z. B. bei einer Sammelstelle seiner Gemeinde/seines Stadtteils, abzugeben. Damit wird gewährleistet, dass Altgeräte fachgerecht verwertet und negative Auswirkungen auf die Umwelt vermieden werden. Deswegen sind Elektrogeräte mit dem hier abgebildeten Symbol gekennzeichnet.

WARNUNG: LASER



- Blicken Sie nicht direkt in den Laserstrahl!
Schließen Sie die Augen und wenden Sie den Kopf ab, wenn der Laserstrahl Ihre Augen treffen sollte.



- Unterlassen Sie, Benutzer von Ferngläsern oder Fernrohren zu bestrahlen!
- Betrachten Sie den Laserstrahl nicht direkt mit optischen Instrumenten!
- In diesem Produkt ist ein Laser der Klasse 1 für Endverbraucher nach DIN EN 60825-1 : :2001-11 eingebaut.

Laser Klasse 1
Nach DIN EN 60825-1:2001-11

PetTec

Laser Toy

PetTec Toy Laser Toy

Art No. 16371

EAN: 4 250541 928165

WEBSITE & SHOP

www.PetTec.com

INFOS, MANUALS & SUPPORT

support.PetTec.de

PetTec® ist eine Marke
der Stage10 GmbH
Oranienburger Str. 45
10117 Berlin
Germany



LASER
1



Made in China