

PetTec

Plush Pet Toy
Wagging Squirrel





JETZT GEHTS LOS...

Vielen Dank, dass Sie sich für unser Haustier-Spielzeug entschieden haben. Mit dem PetTec Plush Pet Toy ist ihr Liebling immer beschäftigt.

Wichtige Sicherheitshinweise

LESEN SIE ALLE ANWEISUNGEN UND WARNHINWEISE IN DIESER BEDIENUNGSANLEITUNG, BEVOR SIE DAS PLUSH PET TOY VERWENDEN.

1. Bitte tauchen Sie das Plush Toy nicht unter Wasser und durchnässen Sie das Plush Toy nicht, wenn die Elektronik sich im Plush Toy befindet.
2. Tauchen Sie das Gerät auch nicht in andere Flüssigkeiten. Der Mechanismus, der den Fisch in Bewegung setzt, ist nicht wasserdicht. Wenn der Fisch ins Wasser fällt, wird die Elektronik beschädigt.
3. Entnehmen Sie die Elektronik aus dem Plush Toy bevor Sie es reinigen.
4. Stecken Sie das Plush Toy nicht in die Mikrowelle oder in einen Ofen. Setzen Sie das Plush Toy nicht hohen Temperaturen aus.
5. Setzen Sie das Gerät keinen heißen Quellen wie Feuer oder längerer direkter Sonneneinstrahlung aus.
6. Das Plush Toy ist als Spielzeug für Katzen konzipiert! Für eine anderweitige Nutzung ist das Plush Toy nicht gedacht.
7. Stellen Sie den Gebrauch des Produktes ein, wenn der Akku anfängt zu riechen oder zu qualmen.
8. Wenn Sie bei jeglicher Fehlfunktion direkt an unseren Kundenservice.
9. Das Spielzeug ist nur für den Gebrauch in Innenräumen vorgesehen. Wenn Sie es draußen lassen, kann es zu einer Befeuchtung und Beschädigung des Mechanismus führen.

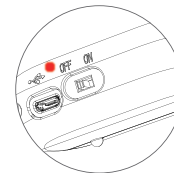
TECHNISCHE DATEN

Name	Plush Pet Toy
Modell	Wagging Squirrel
Größe	350 x 80 x 150mm
Gewicht	160 g
Akku	Litium-Ion / 500mAh / 5V
Inhalt	Spielzeug, Micro-USB Kabel, 2x Katzenminze, Anleitung



Aufladen

- Das Spielzeug ist in einer Stunde vollständig aufgeladen
- Eine Ladung reicht für 150 Tanzzyklen
- ● Aufladen ● Vollständig aufgeladen



KATZENMINZE

- Verwenden Sie nur Katzenminze, die in einem porösen Beutel verpackt ist, z. B. in einem Teebeutel (2 Beutel liegen bei)
- Katzenminze-Beutel in den mitgelieferten Beutel einlegen und mit dem Klettverschluss verschließen.



WICHTIG: Verwenden Sie keine lose Katzenminze, da dies den Mechanismus beschädigen kann.





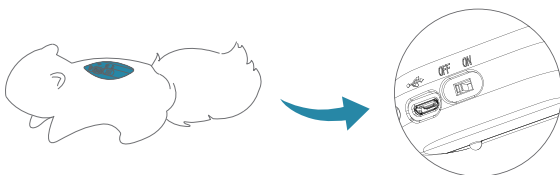
LECKERLIS

- Packen Sie trockene Katzen-Leckerlis in die vordere Mundöffnung des Waschbären (Leckerlis nicht enthalten).
- Diese fallen entweder bei Bewegung des Spielzeugs heraus oder die Katze pult die Leckerlis aus der Mundöffnung des Spielzeugs (abhängig davon, wie weit die Leckerlis in die Mundöffnung gedrückt werden)



BENUTZUNG DES SPIELZEUGS

- Öffnen Sie den Waschbären (Klettverschluss auseinanderziehen).
- Laden Sie den Waschbären mit dem mitgelieferten Micro-USB-Ladekabel vollständig auf, bis die LED grün leuchtet.
- Stecken Sie die Katzenminze in den Beutel an der Seite, schieben Sie den Schalter auf die Position ON und schließen Sie den Waschbären.
- Der Bewegungssensor wird aktiviert, wenn er bewegt wird, und durchläuft nacheinander 3 realistische Bewegungs-Modi.
- Sie müssen das Spielzeug nicht ausschalten, es sei denn, Sie möchten nicht, dass es sich bei Berührung bewegt. Das Spielzeug geht in den Schlafmodus, sobald es nicht mehr berührt wird.



4



KUNDENSERVICE

Konformitätserklärung

Hiermit erklärt die Stage10 GmbH, dass der in dieser Bedienungsanleitung beschriebene Plush Pet Toy der Richtlinie 2014/53/EU entspricht. Der vollständige Text der EU-Konformitätserklärung ist unter der folgenden Internetadresse verfügbar:



support.pettec.de/hc/de/categories/360003070060-PetTec-Plush-Toys



Konformitätserklärung (siehe Kapitel »Konformitätserklärung«): Mit diesem Symbol gekennzeichnete Produkte erfüllen alle anzuwendenden Gemeinschaftsvorschriften des Europäischen Wirtschaftsraums.

HERSTELLERINFORMATION UND SERVICE

Wenn Sie Rückfragen zum Plush Pet Toy haben oder falls Probleme bei der Bedienung auftreten, wenden Sie sich zunächst per E-Mail an folgende Stelle: info@PetTec.de

PetTec® ist eine Marke der
Stage10 GmbH
Oranienburger Str. 45
10117 Berlin
www.PetTec.com

Weitere Informationen zu unseren Produkten, Fehlerbehebung sowie hilfreiche Tipps finden Sie unter:
support.PetTec.de

5



ENTSORGUNG



® Verpackung entsorgen

Entsorgen Sie die Verpackung sortenrein:

- Pappe und Karton zum Altpapier
- Folien in die Wertstoffsammlung



Gerät entsorgen

Anwendbar in der Europäischen Union und anderen europäischen Staaten mit Systemen zur getrennten Sammlung von Wertstoffen.



Altgeräte dürfen nicht in den Hausmüll!

Sollte Ihr Plush Pet Toy einmal nicht mehr benutzt werden können, so ist jeder Verbraucher gesetzlich verpflichtet, Altgeräte getrennt vom Hausmüll, z. B. bei einer Sammelstelle seiner Gemeinde/seines Stadtteils, abzugeben. Damit wird gewährleistet, dass Altgeräte fachgerecht verwertet und negative Auswirkungen auf die Umwelt vermieden werden. Deswegen sind Elektrogeräte mit dem hier abgebildeten Symbol gekennzeichnet.



HERE WE GO...



Thank you for choosing our toy. With the PetTec Plush Pet Toy your pet will always be busy.

Important safety instructions

READ ALL INSTRUCTIONS AND WARNINGS IN THIS OPERATING MANUAL BEFORE USING THE PLUSH PET TOY.



1. Please do not immerse the Plus Toy in water and do not soak the Plush Toy when the electronics are inside the Plush Toy.
2. Do not immerse the device in other liquids either. The mechanism that makes the fish move is not waterproof. If the fish is dropped in the water, the electronics will get damaged.
3. Remove the electronics from the Plush Toy before cleaning it.
4. Do not put the Plush Toy in the microwave or in an oven. Do not expose the Plush Toy to high temperatures.
5. Do not expose to hot sources such as fire or prolonged direct sunlight.
6. The Plush Toy is designed as a toy for cats! The Plush Toy is not intended for any other use.
7. Stop using the product if the battery begins to smell or smoke.
8. If you experience any malfunction, contact our customer service directly.
9. The toy is designed for indoor use only, leaving it outside may cause it to dampen and damage the mechanism.

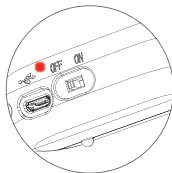


SPECIFICATIONS

Name	Plush Pet Toy
Model	Wagging Squirrel
Dimension	350 x 80 x 150mm
Weight	160 g
Battery	Litium-Ion / 500mAh / 5V
Content	Lobster Toy, Micro-USB cable, 2x Catnip, Manual

CHARGING

- The toy is fully charged in one hour
- One charge provides 150 dancing cycles
-  Charging  Fully Charged



CATNIP

- Only use catnip that is sealed into a porous bag e.g. teabag (2 bags included)
- Insert catnip bag into the pouch provided and close with the velcro.

 **IMPORTANT:** Do not use loose catnip as this can damage the mechanism.



8

CAT TREATS

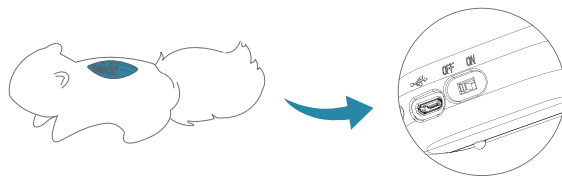


- Pack dry cat treats into the front mouth opening of the Squirrel (treats not included).
- These either fall out when the toy is moved or the cat pops the treats out of the mouth opening of the toy (depending on how far the treats are pushed into the mouth opening)



HOW TO PLAY / USE

- Open the Squirrel on the belly by pulling apart the Velcro.
- Fully charge the dancing Squirrel with the supplied Micro-USB charging cable until the LED turns green.
- Insert the catnip into the pouch on the side, move the switch to the ON position and close the Squirrel.
- The motion sensor will activate when moved, cycling through 3 types of realistic movements sequentially.
- No need to turn off the toy unless you don't want it to move on touch. The toy goes into sleep mode once it isn't being touched.



9



CUSTOMER SERVICE

Declaration of conformity

Stage10 GmbH confirms that the product described in these instructions (Plush Pet Toy) conforms to guideline 2014/53/EU. The complete text of the EU declaration of conformity is available at the following URL:



[support.pettec.de/hc/de/categories/
360003070060-PetTec-Plush-Toys](https://support.pettec.de/hc/de/categories/360003070060-PetTec-Plush-Toys)



Declaration of conformity (see chapter „Declaration of conformity“): Products designated with this symbol fulfill all applicable community provisions of the European Economic Area.

MANUFACTURER INFORMATION AND SERVICE

If you have questions about the PetTec Plush Pet Toy or experience problems using it, first contact us via email at the following address: info@PetTec.de

PetTec® is a brand of
Stage10 GmbH
Oranienburger Str. 45
10117 Berlin
www.PetTec.com

You can find further information about our products, troubleshooting, and helpful tips at:
support.PetTec.de

DISPOSAL



Disposing of packaging

Please sort the packaging before disposal:

- Cardboard and paperboard with paper recycling
- Plastic wrap with recyclables



Disposal of devices

Applicable in the European Union and other European countries with systems for the separate collection of recyclables.



Do not dispose of used devices with household trash!

If your Plush Pet Toy is no longer usable, each user is obligated by law to dispose of used devices separately from household trash, e.g. at a collection site in your municipality. This ensures that used devices are recycled properly and that negative environmental effects are avoided. Therefore, electronic devices are marked with the symbol shown here.



PetTec

Plush Pet Toy

Wagging Squirrel

PetTec®
Plush Pet Toy Squirrel
Artikel-Nr. 16146



4 250541 925287

Made in China

