

PetTec

Pet Fountain Compact

Haustier-Brunnen Compact





ÍNDICE DE CONTENIDOS

Aviso Importante de Seguridad	03
Instrucciones Importantes de Uso	04
Preparación	05
Descripción del Producto	06
Ensamblado	08
Limpieza de la Bomba	10
Detalles Técnicos	12
Servicio al Cliente	13
Información y Servicio del Fabricante	14
Eliminación de desechos	15

AVISO IMPORTANTE DE SEGURIDAD



LEA TODAS LAS INSTRUCCIONES Y ADVERTENCIAS EN ESTE MANUAL DE OPERACIÓN ANTES DE USAR LA FUENTE PARA BEBER.

Al utilizar productos eléctricos, siempre debe seguir las precauciones básicas de seguridad, incluyendo las siguientes:

1. Esta fuente para beber no es apta para que la usen niños menores de ocho años, personas con capacidades físicas y/o sensoriales limitadas o discapacidad mental, o personas que no tengan experiencia y conocimientos sobre este producto; estas personas solo deben usar la fuente para beber bajo la supervisión o dirección de alguien que sepa cómo operarla. Los niños no deben limpiar ni reparar el dispositivo sin supervisión.
2. No debe ser utilizado como un juguete. Estrecha supervisión debe hacerse cuando el producto es usado por o cerca de los niños. Los niños deben ser supervisados para asegurarse de que no jueguen con la Pet Fountain. No permita que los niños se sienten en la fuente.
3. Utilice la Pet Fountain solamente como esta descrito en este manual. No repare el producto de ninguna forma que no esté especificada en este manual.
4. No use la fuente de agua si no funciona como se esperaba, estuvo sujeta a un fuerte impacto, o se ha caído, dañado o dejado en la intemperie. Diseñada para ser utilizada solamente en lugares secos.
5. No la use al aire libre o en suelo húmedo, o donde la Pet Fountain pueda mojarse o caer al agua.
6. No instale ni use esta fuente al aire libre, en un baño o a menos de 1 metro (3 pies) de una piscina. No la utilice en superficies mojadas ni la esponja a la humedad, la lluvia o la nieve.
7. No toque ninguna parte del cargador de batería con las manos mojadas.



8. No la utilice si el cable o el enchufe están dañados. Si el cable de alimentación está dañado, puede solicitar un reemplazo al Servicio de Atención al Cliente de PetTec para evitar poner en peligro la seguridad.
9. No desenchufe tirando del cable. Para desenchufarlo, tire del extremo del enchufe en lugar del cable. Cuando utilice un cable de extensión, preste atención a su estándar de calidad. Recomendamos usar solo cables de extensión con protección contra el aumento tensión/sobretensiones.
10. Desconecte la fuente de la Cable de alimentación USB antes de limpiarla.

Instrucciones de Desecho

- Esta fuente para beber está fabricada con materiales reciclables de alta calidad. Recicle si es posible.
- Deseche o recicle la batería de acuerdo con las leyes u ordenanzas locales.

INSTRUCCIONES IMPORTANTES DE USO

- Asegúrese de que el nivel del agua no esté por debajo de Min. o por encima de Max.
- La fuente se apaga automáticamente si el nivel del agua desciende por debajo del Min. para proteger la electrónica de la bomba. Cuando el nivel del agua vuelva a estar por encima de Min., la bomba se encenderá nuevamente.
- Enjuague el filtro nuevo con agua fría durante unos segundos antes de insertarlo en la fuente de agua potable. Esto aumentará el caudal.
- **Se recomienda cambiar el filtro cada 2-4 semanas. De no hacerlo, aumentará la contaminación del filtro. ¡Como resultado, la calidad del**

agua y el flujo de agua se ven afectados! El rendimiento de la bomba también se ve afectado y, como resultado, el ruido de funcionamiento puede aumentar.



- Limpie la esponja de filtro de la bomba cada vez que cambie el filtro de agua. Esto mantendrá el rendimiento y la calidad de la bomba.
- ¡Por favor, compre solo filtros de agua de PetTec! ¡Nuestros filtros se prueban de acuerdo con las directivas de la UE!

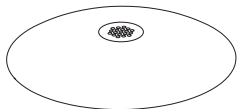
PREPARACIÓN

- Por favor, desempaquete el dispositivo y sus accesorios y deseche el empaque de manera respetuosa con el medio ambiente.
- Luego retire la envoltura del filtro y colóquelo en el porta filtros provisto.
- Conecte la PetTec Pet Fountain a una Cable de alimentación USB utilizando el adaptador de alimentación suministrado.
- Luego retire el tanque de agua y llénelo con agua hasta el nivel de llenado máximo indicado. Nota: ¡no llene más allá del nivel máximo de llenado!
- **Nota: recomendamos reemplazar el filtro cada 2-4 semanas de uso. Los filtros se pueden comprar en paquetes de 3**

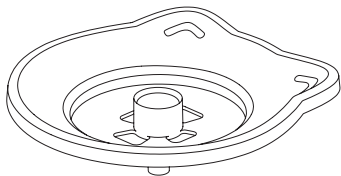


DESCRIPCIÓN DEL PRODUCTO

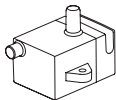
- 1 Tapa
 - 2 Cuenco
 - 3 Bomba de inducción inalámbrica
 - 4 Esponja de filtración de bomba
 - 5 Filtro de purificación de 4 capas
 - 6 Cuerpo principal
- Cable de alimentación USB (no se muestra)



1




2




3



4



5

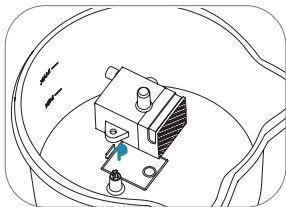


6

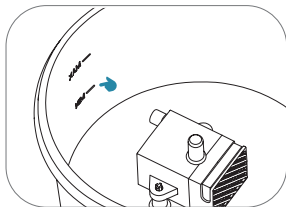


ENSAMBLADO

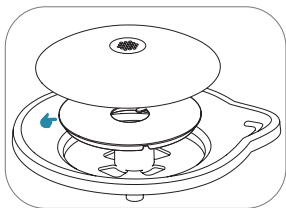
- 1 Coloque la bomba de inducción inalámbrica en el dispositivo provisto.
- 2 Luego, llene con agua fresca la estación base. Tenga cuidado de no estar debajo del nivel mínimo o exceder el nivel máximo.
- 3 Ahora, presione el cuenco sobre la estación base. Ahora coloque el filtro de 4 capas en el hueco previsto en el cuenco. Finalmente, coloque la tapa de 30 ° sobre el cuenco.
- 4 Ahora verifique que todas las partes estén bien ajustadas y que nada se resbale ni se suelte.
- 5 Por último, conecte la Cable de alimentación USB a la Pet Fountain! Asegúrese de que tanto la Cable de alimentación USB como la conexión a la Pet Fountain estén secas.



1

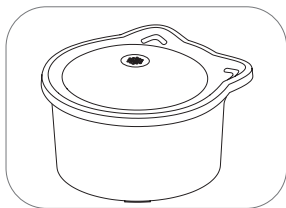


2



3

4

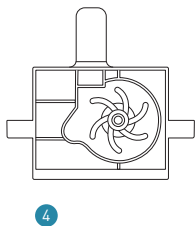
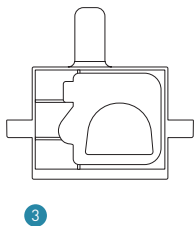
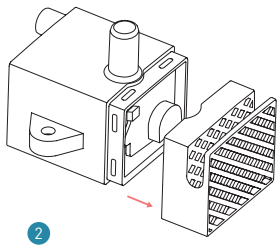
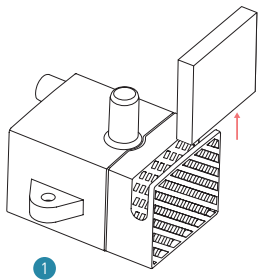


5



LIMPIEZA DE LA BOMBA

- 1 Primero saque la esponja de filtro del dispositivo de influencia.
- 2 ¡Ahora presione en ambos lados del dispositivo de influencia para separarlo de la bomba de inducción!
- 3 Ahora retire la tapa de la bomba de inducción que estaba cubierta por el dispositivo de influencia. Use una uña o algo más plano para esto.
- 4 Ahora el ventilador se puede retirar y limpiar.
- 5 Siga los pasos hacia atrás para volver a montar la bomba de inducción.





DETALLES TÉCNICOS

Dimensión	182 x 181 x 114mm
-----------	-------------------

Peso	475g
------	------

Potencia	5V / 1A
----------	---------

Volumen	1.1l
---------	------

Color	Gris (visible para gatos)
-------	---------------------------



Declaración de conformidad

Stage10 GmbH confirma que el producto descrito en estas instrucciones Pet Fountain Compact se ajusta a la directriz 2014/53/UE. El texto completo de la declaración de conformidad de la UE está disponible en la siguiente URL:



<https://support.pettec.de/hc/de/categories/360003128999-Pet-Fountain-Compact>



Declaración de conformidad (véase el capítulo „Declaración de conformidad“): Los productos designados con este símbolo cumplen todas las disposiciones comunitarias aplicables del Espacio Económico Europeo.



INFORMACIÓN Y SERVICIO DEL FABRICANTE

Si tiene preguntas sobre el juguete de peluche PetTec o tiene problemas para utilizarlo, primero póngase en contacto con nosotros por correo electrónico en la siguiente dirección info@PetTec.de

PetTec® is a brand of
Stage10 GmbH
Oranienburger Str. 45
10117 Berlin
www.PetTec.com

Puede encontrar más información sobre nuestros productos, solución de problemas y consejos útiles en:
support.PetTec.de

ELIMINACIÓN DE DESECHOS



Eliminación de los envases

Por favor, clasifique los envases antes de eliminarlos:

- Cartón y cartulina con el reciclaje de papel
- Envoltorios de plástico con los reciclables



Eliminación de dispositivos

Aplicable en la Unión Europea y otros países europeos con sistemas de recogida selectiva de materiales reciclables.



No tire los aparatos usados a la basura doméstica.

Si su Pet Fountain Compact ya no es utilizable, cada usuario está obligado por ley a eliminar los dispositivos usados por separado de la basura doméstica, por ejemplo, en un centro de recogida de su municipio. Esto garantiza que los dispositivos usados se reciclen adecuadamente y que se eviten los efectos negativos sobre el medio ambiente. Por lo tanto, los dispositivos electrónicos están marcados con el símbolo que se muestra aquí.

PetTec

Pet Fountain Compact

Haustier-Brunnen Compact

**PetTec® ist eine Marke der
Stage10 GmbH**

Oranienburger Str. 45
10117 Berlin
Deutschland

www.PetTec.com

Made in China

**PetTec®
Pet Fountain Compact
Artikel-Nr. 16038**

