

PetTec

Pet Fountain Compact

Haustier-Brunnen Compact



INDICE DEI CONTENUTI

Avviso Importante per la Sicurezza	03
Istruzioni Importanti per l'Uso	04
Preparazione	05
Descrizione del Prodotto	06
Assemblaggio	08
Pulizia della Pompa	10
Dettagli Tecnici	12
Assistenza Clienti	13
Informazioni e Assistenza del Produttore	14
Smaltimento dei rifiuti	15

AVVISO IMPORTANTE PER LA SICUREZZA

LEGGERE TUTTE LE ISTRUZIONI E LE AVVERTENZE CONTENUTE IN QUESTO MANUALE D'USO PRIMA DI UTILIZZARE LA FONTANELLA PER BERE.

Quando si utilizzano prodotti elettrici, è necessario seguire sempre le precauzioni di sicurezza di base, comprese le seguenti:

1. Questa fontanella non è adatta per l'uso da parte di bambini di età inferiore a otto anni, persone con capacità fisiche e/o sensoriali limitate o disabilità mentali o persone che non hanno esperienza e conoscenza di questo prodotto; queste persone dovrebbero usare la fontanella solo sotto la supervisione o la direzione di qualcuno che sa come farla funzionare. I bambini non devono pulire o riparare il dispositivo senza supervisione.
2. Non dovrebbe essere usato come un giocattolo. Quando il prodotto viene utilizzato da o vicino a bambini, deve essere eseguita un'attenta supervisione. I bambini devono essere sorvegliati per assicurarsi che non giochino con la Pet Fountain. Non permettere ai bambini di sedersi sulla fontanella.
3. Utilizzare la Pet Fountain solo come descritto in questo manuale. Non riparare il prodotto in alcun modo che non sia specificato in questo manuale.
4. Non utilizzare la fontanella se non funziona come previsto, se ha subito un forte impatto o è stata fatta cadere, danneggiata o lasciata all'aperto. Progettata per essere utilizzata solo in luoghi asciutti.
5. Non utilizzare all'aperto o su terreno umido o dove la Pet Fountain può bagnarsi o cadere in acqua.
6. Non installare o utilizzare questa fontanella all'aperto, in un bagno o entro 1 metro (3 piedi) da una piscina. Non utilizzarla su superfici bagnate né esporla a umidità, pioggia o neve.
7. Non toccare nessuna parte del carica batteria con le mani bagnate.
8. Non utilizzare se il cavo o la spina sono danneggiati. Se il cavo di Cavo di

alimentazione USB è danneggiato, è possibile richiedere una sostituzione al Servizio Clienti PetTec per evitare di compromettere la sicurezza.

9. Non scollegare tirando il cavo. Per scollegarlo, tirare l'estremità della spina invece del cavo. Quando si utilizza una prolunga, prestare attenzione al suo standard di qualità. Si consiglia di utilizzare solo prolunghe con protezione da aumento di tensione/sovratensioni.
10. Scollegare la fontanella dall'Cavo di alimentazione USB prima della pulizia.

Istruzioni per lo Smaltimento

- Questa fontanella è realizzata con materiali riciclabili di alta qualità. Riciclare se possibile.
- Smaltire o riciclare la batteria in conformità con le leggi o le ordinanze locali.

ISTRUZIONI IMPORTANTI PER L'USO

- Assicurarsi che il livello dell'acqua non sia inferiore a Min. o superiore a Max.
- La fontanella si spegne automaticamente se il livello dell'acqua scende al di sotto di Min. per proteggere l'elettronica della pompa. Quando il livello dell'acqua sarà nuovamente al di sopra del valore Min., la pompa si accenderà di nuovo.
- Sciacquare il nuovo filtro in acqua fredda per alcuni secondi prima di inserirlo nella fontanella di acqua potabile. Ciò aumenterà la portata.
- **Si consiglia di cambiare il filtro ogni 2-4 settimane. In caso contrario, aumenterà la contaminazione del filtro. Di conseguenza, la qualità**

dell'acqua e il flusso dell'acqua ne risentono! Anche le prestazioni della pompa sono influenzate e, di conseguenza, la rumorosità di funzionamento può aumentare.

- Pulire la spugna del filtro della pompa ogni volta che si cambia il filtro dell'acqua. Ciò manterrà le prestazioni e la qualità della pompa.
- Si prega di acquistare solo filtri per l'acqua PetTec! I nostri filtri sono testati secondo le direttive UE!

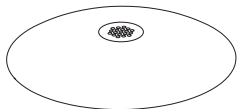
PREPARAZIONE

- Please unpack the device and its accessories and dispose of the packaging in an environmentally sound manner.
- Then remove the wrapper from the filter and place it in the provided filter holder.
- Connect the PetTec Pet Fountain to a power source using the supplied power adapter.
- Then remove the water tank and fill it with water to the maximum fill level indicated. Note: do not fill beyond the maximum fill level!
- **Note: we recommend replacing the filter after every 2-4 weeks of use. Filters can be purchased in 3-packs**

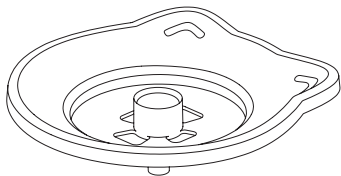
DESCRIZIONE DEL PRODOTTO

- 1 Coperchio
- 2 Bacino
- 3 Pompa a induzione senza fili
- 4 Spugna filtrante per pompa
- 5 Filtro di purificazione a 4 strati
- 6 Corpo principale

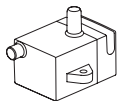
Cavo di alimentazione USB (non mostrata)



1




2




3



4



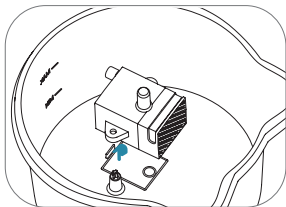
5



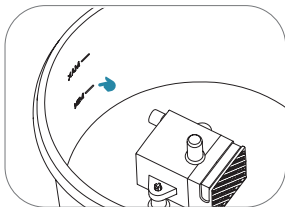
6

ASSAMBLAGGIO

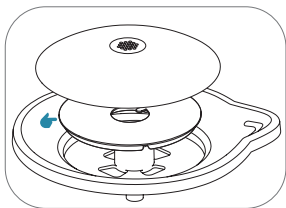
- 1 Posizionare la pompa a induzione senza fili sul dispositivo fornito.
- 2 Quindi riempire la stazione base con acqua fresca. Fare attenzione a non scendere al di sotto del livello minimo o superare il livello massimo.
- 3 Ora premere il bacino sulla stazione base. Ora posizionare il filtro a 4 strati nel foro previsto nel bacino. Infine, posizionare il coperchio a 30 ° sul bacino.
- 4 Ora controllare che tutte le parti siano ben strette e che nulla stia scivolando o allentando.
- 5 Infine, collegare l'alimentatore alla Pet Fountain! Assicurarsi che sia l'alimentatore che il collegamento alla Pet Fountain siano asciutti.



1

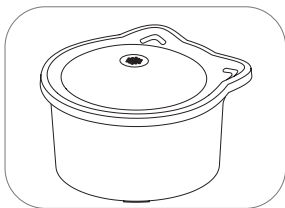


2



3

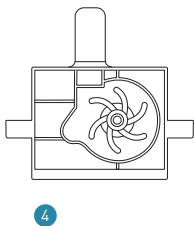
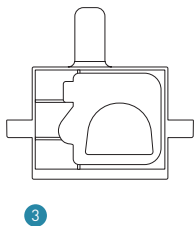
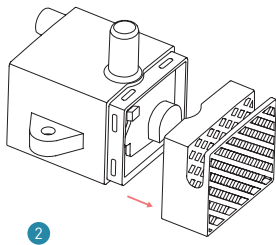
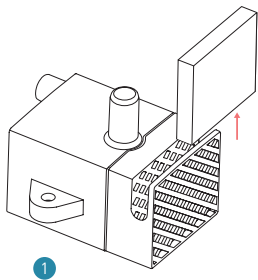
4



5

PULIZIA DELLA POMPA

- 1 Rimuovere prima la spugna filtrante dal dispositivo di influenza.
- 2 Ora premere su entrambi i lati del dispositivo di influenza per separarlo dalla pompa di induzione!
- 3 Ora rimuovere il coperchio della pompa a induzione che era coperto dal dispositivo di influenza. Usare un'unghia o qualcosa di più piatto per questo.
- 4 Ora la ventola può essere rimossa e pulita.
- 5 Seguire i passaggi precedenti per riassemblare la pompa a induzione.



DETTAGLI TECNICI

Dimensione	182 x 181 x 114mm
------------	-------------------

Peso	475g
------	------

Potenza	5V / 1A
---------	---------

Volume	1.1l
--------	------

Colore	Grigio (visibile ai gatti)
--------	----------------------------



Dichiarazione di conformità

Stage10 GmbH conferma che il prodotto descritto in queste istruzioni Pet Fountain Compact è conforme alla direttiva 2014/53/UE. Il testo completo della dichiarazione di conformità UE è disponibile al seguente URL:



<https://support.pettec.de/hc/de/categories/360003128999-Pet-Fountain-Compact>



Dichiarazione di conformità (vedi capitolo „Dichiarazione di conformità“): I prodotti designati con questo simbolo soddisfano tutte le disposizioni comunitarie applicabili dello Spazio economico europeo.

INFORMAZIONI E ASSISTENZA DEL PRODUTTORE

Se hai domande sul PetTec Pet Fountain Compact o hai problemi nell'utilizzarlo, contattaci prima via e-mail al seguente indirizzo: info@PetTec.de

PetTec® is a brand of
Stage10 GmbH
Oranienburger Str. 45
10117 Berlin
www.PetTec.com

Potete trovare ulteriori informazioni sui nostri prodotti, sulla risoluzione dei problemi, e consigli utili su:
support.PetTec.de

SMALTIMENTO DEI RIFIUTI



Smaltimento degli imballaggi



Si prega di differenziare gli imballaggi prima di smaltirli:

- Cartone e cartone con il riciclaggio della carta
- Involucro di plastica con i materiali riciclabili



Smaltimento dei dispositivi

Applicabile nell'Unione Europea e in altri paesi europei con sistemi di raccolta differenziata dei materiali riciclabili.



Non smaltire i dispositivi usati con i rifiuti domestici!

Se il Pet Fountain Compact y non è più utilizzabile, ogni utente è obbligato per legge a smaltire i dispositivi usati separatamente dai rifiuti domestici, ad esempio in un sito di raccolta del proprio comune. Questo assicura che i dispositivi usati siano riciclati correttamente e che si evitino effetti ambientali negativi. Per questo motivo, i dispositivi elettronici sono contrassegnati con il simbolo mostrato qui.

PetTec

Pet Fountain Compact

Haustier-Brunnen Compact

**PetTec® ist eine Marke der
Stage10 GmbH**

Oranienburger Str. 45
10117 Berlin
Deutschland

www.PetTec.com

Made in China

**PetTec®
Pet Fountain Compact
Artikel-Nr. 16038**

