

PetTec

Pet Fountain Compact

Haustier-Brunnen Compact





INHALTSVERZEICHNIS

Wichtige Sicherheitshinweise	3
Wichtige Anwendungshinweise	4
Vorbereitung	5
Produktübersicht	6
Montage	8
Reinigung der Pumpe	10
Technische Details	12
Kundenservice	13
Herstellerinformation und Service	14
Entsorgung	15

WICHTIGE SICHERHEITSHINWEISE



LESEN SIE ALLE ANWEISUNGEN UND WARNHINWEISE IN DIESER BEDIENUNGSANLEITUNG, BEVOR SIE DEN TRINKBRUNNEN VERWENDEN.

Bei der Verwendung elektrischer Produkte sollten grundsätzliche Vorsichtsmaßnahmen immer befolgt werden, einschließlich der folgenden:

1. Dieser Trinkbrunnen ist nicht für den Gebrauch durch Kinder unter 8 Jahren oder durch Personen mit eingeschränkten physischen und sensorischen Fähigkeiten, eingeschränkter Zurechnungsfähigkeit oder mit mangelnder Erfahrung und Produktkenntnis geeignet; sie sollten den Trinkbrunnen nur unter Aufsicht oder Anleitung einer Person verwenden, die weiß, wie der Trinkbrunnen zu bedienen ist. Reinigung und Wartung durch Kinder sollten nicht ohne Aufsicht erfolgen.
2. Nicht als Spielzeug verwenden lassen. Eine genaue Überwachung ist erforderlich, wenn das Produkt von oder in der Nähe von Kindern verwendet wird. Kinder sollten beaufsichtigt werden, um sicherzustellen, dass sie nicht mit der Pet Fountain spielen. Lassen Sie Kinder nicht auf dem Trinkbrunnen sitzen.
3. Verwenden Sie die Pet Fountain nur so, wie in dieser Bedienungsanleitung beschrieben. Führen Sie keine Wartungsarbeiten durch, die nicht in dieser Bedienungsanleitung aufgeführt sind.
4. Verwenden Sie den Trinkbrunnen nicht, wenn er nicht so funktioniert wie vorgesehen, einen harten Schlag erlitten hat, fallen gelassen, beschädigt oder im Freien gelassen wurde.
5. NUR für trockene Standorte geeignet. Nicht im Freien oder auf nassem Untergrund oder dort verwenden, wo die Pet Fountain nass werden oder ins Wasser fallen könnte.



6. Installieren oder verwenden Sie diesen Trinkbrunnen nicht im Freien, im Badezimmer oder innerhalb von 1 Meter (3 Fuß) von einem Pool entfernt. Nicht auf nassen Oberflächen benutzen und nicht Feuchtigkeit, Regen oder Schnee aussetzen.
7. Das USB-A Netzkabel nicht mit nassen Händen verwenden
8. Nicht mit beschädigtem Kabel oder Stecker verwenden. Wenn das Stromkabel beschädigt ist, kann ein Ersatzteil beim PetTec-Kundenservice angefragt werden, um Gefährdungen zu vermeiden.
9. Trennen Sie den Netzstecker nicht durch Ziehen am Kabel. Ziehen Sie zum Trennen an dem Netzstecker und nicht an dem Kabel. Bei Verwendung eines Verlängerungskabels achten Sie bitte auf den Qualitätsstandard. Wir empfehlen nur Verlängerungskabel mit Überspannungsschutz.
10. Trennen Sie den Trinkbrunnen vom Strom bevor Sie ihn reinigen.

Entsorgungshinweise

- Dieser Trinkbrunnen besteht aus hochwertigen, wiederverwertbaren Materialien. Recyceln Sie nach Möglichkeit.
- Entsorgen oder recyceln Sie den Akku gemäß den örtlichen Verordnungen oder Vorschriften.

WICHTIGE ANWENDUNGSHINWEISE

- Stellen Sie sicher, dass der Wasserstand nicht unter Min. oder über Max. steht.
- Der Brunnen schaltet sich automatisch ab, wenn der Wasserstand unter Min. rutscht, um die Pumpenelektronik zu schützen. Befindet sich der Wasserstand wieder über Min. so schaltet sich die Pumpe wieder ein

- Spülen Sie den neue Filter für ein paar Sekunden vor dem Einsetzen in den Trinkbrunnen mit kaltem Wasser. Dadurch erhöht sich die Durchflussleistung.
- **Ein Filterwechsel alle 2-4 Wochen wird empfohlen. Bei Nichteinhaltung erhöht sich die Filterverschmutzung. Dadurch leidet die Wasserqualität sowie der Wasserdurchfluss! Auch die Pumpenleistung wird beeinträchtigt und die Betriebsgeräusche können dadurch steigen.**
- **Bitte reinigen Sie den Filterschwamm der Pumpe jedes mal, wenn der Wasserfilter gewechselt wird. Dadurch bleibt die Pumpenleistung und -qualität erhalten.**
- **Kaufen Sie bitte nur Wasserfilter von PetTec! Unsere Filter sind nach EU-Richtlinien geprüft!**

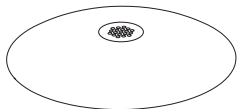
VORBEREITUNG

- Bitte packen Sie das Gerät und das Zubehör aus und entsorgen Sie die Verpackung umweltgerecht.
- Bitte entfernen Sie anschließend die Folienverpackung vom Filter, um diesen in die dafür vorgesehene Filterhalterung zu platzieren.
- Schließen Sie die PetTec Pet Fountain an eine Stromversorgung mit Hilfe des Stromversorgungszubehörs an.
- Entnehmen Sie danach den Wassertank und befüllen Sie diesen bis zum maximalen Füllstand mit Wasser. Hinweis: Bitte überschreiten Sie nicht den maximalen Füllstand!
- **Hinweis: Es wird empfohlen den Filter nach 2 bis 4 Wochen Gebrauch auszutauschen! Die Filter können im 3er Set bei PetTec erworben werden.**

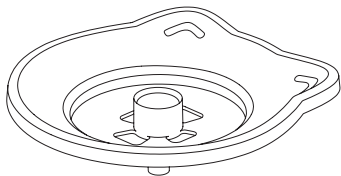


PRODUKTÜBERSICHT

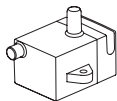
- 1 Deckel
 - 2 Becken
 - 3 Kabellose Induktionspumpe
 - 4 Pumpenfilterschwamm
 - 5 4-lagiger Reinigungsfilter
 - 6 Basisstation
- USB-A Netzkabel (nicht abgebildet)



1




2




3



4



5

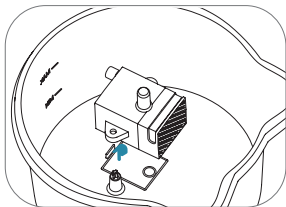


6

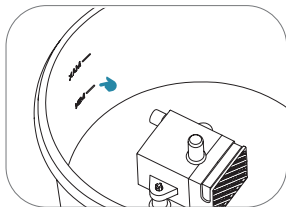


MONTAGE

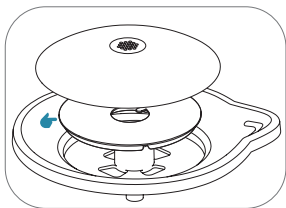
- 1 Platziere die kabellose Induktionspumpe in die dafür vorgesehene Vorrichtung
- 2 Fülle anschließend frisches Wasser in die Basisstation. Beachte bitte das Minimumlevel nicht zu unterschreiten oder das Maximumlevel zu überschreiten.
- 3 Drücke nun das Becken auf die Basisstation. Lege nun den 4-lagigen Filter in die dafür vorgesehene Aussparung im Becken. Platziere zuletzt den 30° Deckel über dem Becken.
- 4 Prüfe nun ob alle Teile fest sitzen und das nichts mehr verrutscht oder sich löst.
- 5 Schließe zu allerletzt das USB-A Netzkabel an der Pet Fountain an! Achte bitte darauf, dass wohl das USB-A Netzkabel wie auch der Anschluss an der Pet Fountain trocken sind



1

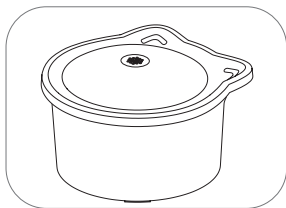


2



3

4

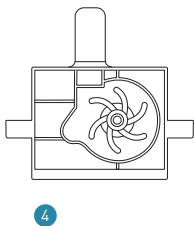
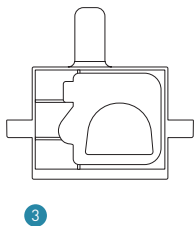
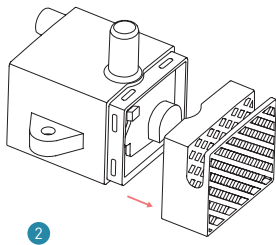
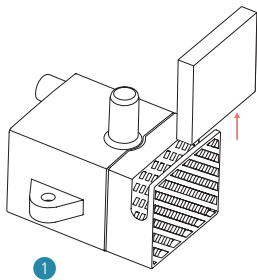


5



REINIGUNG DER PUMPE

- 1 Entnimm zuerst den Filterschwamm aus der Einflussvorrichtung.
- 2 Drücke nun auf beiden Seiten der Einflussvorrichtung, um diese von der Induktionspumpe zu trennen!
- 3 Nimm nun die Abdeckung der Induktionspumpe ab, die durch die Einflussvorrichtung bedeckt wurde. Nutze dazu ein Fingernagel oder etwas anderes flaches.
- 4 Jetzt kann das Laufrad entnommen und gereinigt werden
- 5 Folge den Schritten zurück, um die Induktionspumpe wieder zusammenzusetzen.





TECHNISCHE DETAILS

Maße	182 x 181 x 114mm
------	-------------------

Gewicht	475g
---------	------

Leistung	5V / 1A
----------	---------

Volumen	1,1l
---------	------

Farbe	Grau (sichtbar für Katzen)
-------	----------------------------



Konformitätserklärung

Hiermit erklärt die Stage10 GmbH, dass der in dieser Bedienungsanleitung beschriebene Pet Fountain Compact der Richtlinie 2014/53/EU entspricht. Der vollständige Text der EU-Konformitätserklärung ist unter der folgenden Internetadresse verfügbar:



<https://support.pettec.de/hc/de/categories/360003128999-Pet-Fountain-Compact>



Konformitätserklärung (siehe Kapitel »Konformitätserklärung«): Mit diesem Symbol gekennzeichnete Produkte erfüllen alle anzuwendenden Gemeinschaftsvorschriften des Europäischen Wirtschaftsraums.



HERSTELLERINFORMATION UND SERVICE

Wenn Sie Rückfragen zum Pet Fountain Compact haben oder falls Probleme bei der Bedienung auftreten, wenden Sie sich zunächst per E-Mail an folgende Stelle: info@PetTec.de

PetTec® ist eine Marke der
Stage10 GmbH
Oranienburger Str. 45
10117 Berlin
www.PetTec.com

Weitere Informationen zu unseren Produkten, Fehlerbehebung sowie hilfreiche Tipps finden Sie unter:
support.PetTec.de

ENTSORGUNG



Verpackung entsorgen



Entsorgen Sie die Verpackung sortenrein:

- Pappe und Karton zum Altpapier
- Folien in die Wertstoffsammlung



Gerät entsorgen

Anwendbar in der Europäischen Union und anderen europäischen Staaten mit Systemen zur getrennten Sammlung von Wertstoffen.



Altgeräte dürfen nicht in den Hausmüll!

Sollte Ihr Pet Fountain Compact einmal nicht mehr benutzt werden können, so ist jeder Verbraucher gesetzlich verpflichtet, Altgeräte getrennt vom Hausmüll, z.B. bei einer Sammelstelle seiner Gemeinde/seines Stadtteils, abzugeben. Damit wird gewährleistet, dass Altgeräte fachgerecht verwertet und negative Auswirkungen auf die Umwelt vermieden werden. Deswegen sind Elektrogeräte mit dem hier abgebildeten Symbol gekennzeichnet.

PetTec

Pet Fountain Compact

Haustier-Brunnen Compact

**PetTec® ist eine Marke der
Stage10 GmbH**

Oranienburger Str. 45
10117 Berlin
Deutschland

www.PetTec.com

Made in China

**PetTec®
Pet Fountain Compact
Artikel-Nr. 16038**

